

PFIZER INC

Profil:

Spoločnosť Pfizer Inc. je jednou z najväčších farmaceutických spoločností na svete. Zameriava sa výskum a výrobu liekov a iných doplnkov. Vyrába lieky na kardiovaskulárne zdravie, metabolizmus, onkológiu, zápaly a imunológiu. Spoločnosť pôsobí na rozvinutých a rozvíjajúcich sa trhoch s cieľom dosiahnuť pokrok v oblasti zdravia, prevencie, liečby a liekov. Spolupracuje s poskytovateľmi zdravotnej starostlivosti, vládami a miestnymi komunitami s cieľom podporiť a rozšíriť prístup k spoľahlivej a dostupnej zdravotnej starostlivosti na celom svete. Pfizer predáva svoje lieky priamo nemocniciam, maloobchodníkom, klinikám, vládnym agentúram a lekárňam. V USA spoločnosť predáva svoje vakcíny predovšetkým priamo federálnej vláde. Spojené štáty sú aj najväčším trhom pre spoločnosť, tento trh predstavuje viac ako 35% príjmov.

Analýza:

Spoločnosť má trhovú kapitalizáciu na úrovni 268,87 miliárd eur. Hodnota P/E je na úrovni 9,98 pričom by mala do konca FY 2022 klesnúť na úroveň 6,96, čo spraví akciu lacnejšou a ešte viac lákavejšou pre investorov. Priemerné P/E spoločnosti bolo za posledných 5 rokov na úrovni 17,85 a priemerné P/E v sektore je na úrovni 18,25. Čistý zisk spoločnosti rástol za posledných 5 rokov priemerne o 25,28 % ročne, pričom tento rok sa očakáva rast o 38 %. Zisk na akciu v minulom roku vzrástol o 141,8 %, v tomto fiškálnom roku sa očakáva rast na úrovni 60,2 % a v roku 2023 pokles na úrovni 23 %. Očakávaný rast tržieb je v tomto roku na úrovni 29 % a v roku 2023 sa očakáva pokles o 22,4 %. Čo sa týka zadĺženosti, celkový dlh voči celkovým aktívam je na dobrej úrovni 19,75 % oproti priemeru v sektore, ktorý je na úrovni 33,21 %. Ročný dividendový výnos je na úrovni 3,29 %. Priemerná cieľová cena je v 12-mesačnom horizonte na úrovni 56,80 USD, čo predstavuje potenciálny rast o 18,5 % oproti aktuálnej cene. 14 analytikov odporúča nákup, 14 držbu a 0 predaj akcie. Spoločnosť Pfizer sa dokázala rýchlo prispôbiť v podmienkach Covidu 19 a vytvorila vakcínu. Vďaka predaju vakcíny jej narástli v minulých rokoch tržby a zisky, ktoré teraz môže využívať buď na reinvestovanie do nových technológií alebo ich vyplácať investorom. Čakám, že túto zimu príde posledný návrat pandémie a z toho by mohla spoločnosť znova profitovať. Okrem lieku na Covid-19 má spoločnosť Pfizer viacero potenciálnych katalyzátorov na rast. Či už je to atopická dermatitída, ktorá je v USA už schválená a bude sa sledovať jej uvedenie na trh alebo potenciál má aj nová vakcína proti ľudskému respiračnému vírusu pre matky a dospelých. Čo sa týka technickej analýzy graf akcie sa nachádza na dôležitom supporte. Ide o to že zospodu testujeme historický najvyššiu úroveň na grafe, od roku 2000.

Cena:

Cieľová cena 59,50 USD bola určená násobkom váženého 5-ročného priemeru pomeru ceny a zisku na akciu (P/E) 17,85, a mediánovej hodnoty očakávaného zisku na akciu za FY 2023 (EPS) 5,23 modifikovaného o štandardnú odchýľku pri výpočtoch 1,063. Výslednú cieľovú cenu sme ešte znížili o 20 % z dôvodu viac realistických očakávaní. Naša cieľová cena je o niečo vyššia oproti tej, ktorú tejto akcii udelili veľké investičné banky a spoločnosti. Indikátor RSI je na úrovni 32,70.

Kúpiť

| | |
|----------------------|-------------|
| Cieľová cena v EUR: | 59,50 \$ |
| Horizont: | Strednodobý |
| Cena (k 15.06.2022): | 47,92 \$ |

ÚDAJE O AKCII:

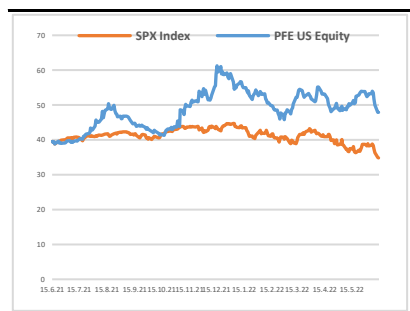
| | |
|-------------------------|----------------|
| Burza: | New York |
| Bloomberg: | PFE US Equity |
| Trh. kapitalizácia: | 268,87 mld. \$ |
| Priemer. denný objem: | 1,34 mld. \$ |
| P/E: | 9,98 |
| Návratnosť kapitálu: | 33,06% |
| Zisk na akciu (kľavý): | 2,30 \$ |
| Dividenda: | 1,60 \$ |
| Medziročný rast tržieb: | 93,97% |
| Medziročný rast zisku: | 128,57% |

OČAKÁVANÉ UDALOSTI:

Najbližšie hospodárske výsledky
28.7.2022

VÝVOJ CENY AKCIE:

| | |
|---------------------|----------|
| 52 týždňové maximum | 61,71 \$ |
| 52 týždňové minimum | 38,70 \$ |



VYPRACOVAL

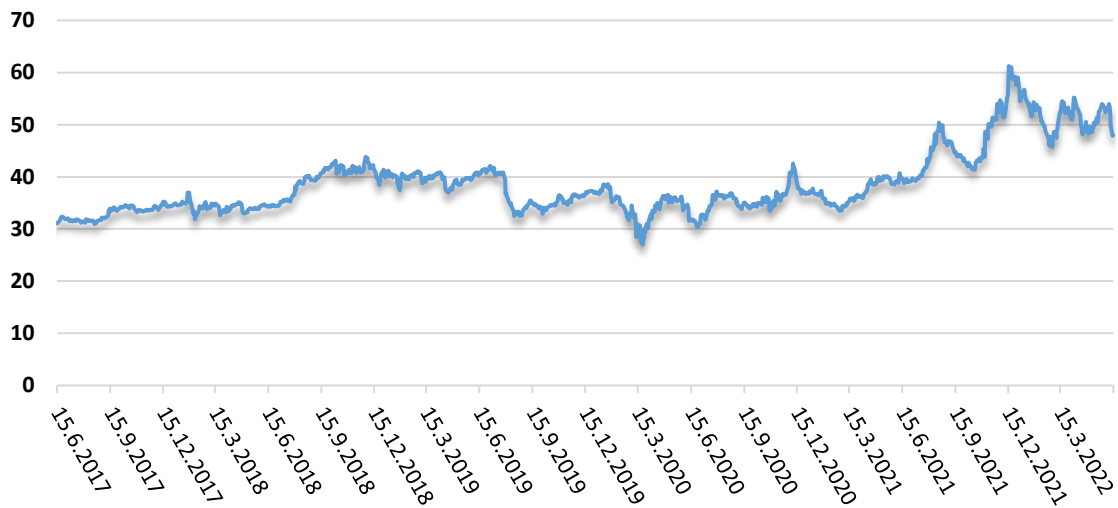
Patrik Bartoš, analytik
CAPITAL MARKETS, o.c.p., a.s.
Príbinova 6, 811 09 Bratislava
info@capitalmarkets.sk
www.capitalmarkets.sk
Zdroj informácií: Bloomberg

Upozornenie! Tento marketingový materiál, ktorý nie je určený vybraným klientom nesmie byť chápaný ako investičné poradenstvo. Údaje, ktoré sa týkajú minulosti, nie sú garanciou budúcich výnosov. Investovanie v cudzej mene môže ovplyvniť výnosy v dôsledku výkyvov. Všetky obchody s cennými papiermi môžu viesť ako k ziskom, tak i k stratám. Spoločnosť CAPITAL MARKETS, o.c.p., a.s. je subjekt regulovaný Národnou bankou Slovenska.

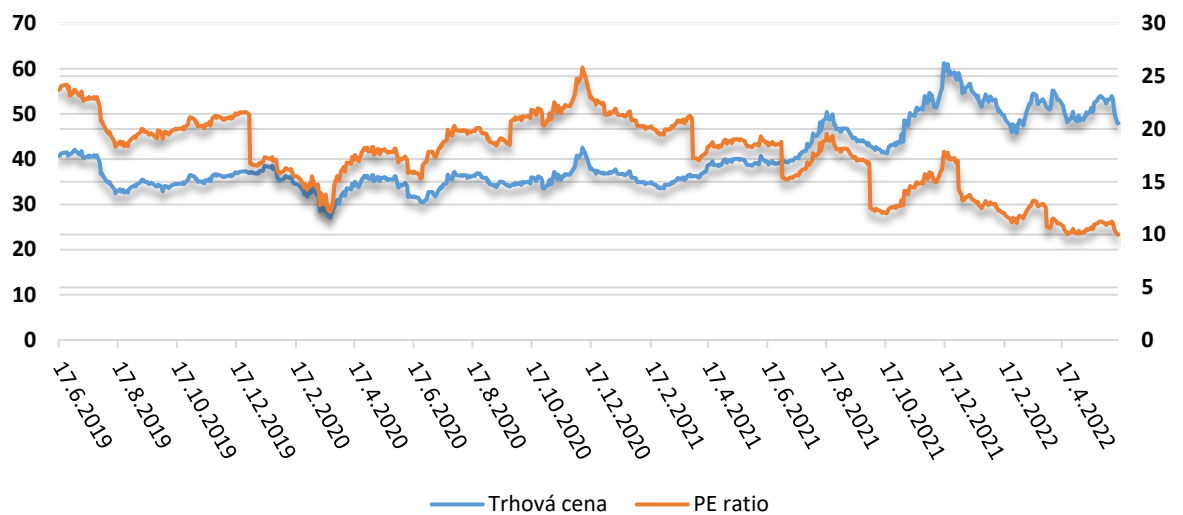
PFIZER INC

Kúpiť

Vývoj ceny v 5-ročnom horizonte



Vývoj ukazovateľa P/E v 3-ročnom horizonte



Zoznam 20 najväčších vlastníkov

| | Holder Name | Position | % Out | Filing Date |
|----|--|-------------|-------|-------------|
| 1 | Vanguard Group Inc/The | 479,065,273 | 8,54 | 31.03.2022 |
| 2 | BlackRock Inc | 408,134,090 | 7,27 | 31.03.2022 |
| 3 | State Street Corp | 286,867,144 | 5,11 | 31.03.2022 |
| 4 | Capital Group Cos Inc/The | 261,501,549 | 4,66 | 31.03.2022 |
| 5 | Wellington Management Group LLP | 216,674,301 | 3,86 | 31.03.2022 |
| 6 | Geode Capital Management LLC | 104,898,402 | 1,87 | 31.03.2022 |
| 7 | Northern Trust Corp | 66,510,880 | 1,19 | 31.03.2022 |
| 8 | Charles Schwab Corp/The | 59,861,037 | 1,07 | 31.03.2022 |
| 9 | Bank of America Corp | 58,998,067 | 1,05 | 31.03.2022 |
| 10 | Norges Bank | 56,763,604 | 1,01 | 31.12.2021 |
| 11 | BANK OF NEW YORK MELLON CORP/THE | 54,637,178 | 0,97 | 31.03.2022 |
| 12 | STATE FARM MUTUAL AUTO INS | 53,568,997 | 0,95 | 31.03.2022 |
| 13 | Morgan Stanley | 47,374,747 | 0,84 | 31.03.2022 |
| 14 | Massachusetts Financial Services Co | 43,391,119 | 0,77 | 31.03.2022 |
| 15 | Legal & General Group PLC | 41,455,269 | 0,74 | 31.03.2022 |
| 16 | UBS AG | 40,998,785 | 0,73 | 31.05.2022 |
| 17 | Dimensional Fund Advisors LP | 38,901,743 | 0,69 | 31.03.2022 |
| 18 | Deutsche Bank AG | 38,735,880 | 0,69 | 29.04.2022 |
| 19 | Government Pension Investment Fund Japan | 35,948,428 | 0,64 | 31.03.2022 |
| 20 | T Rowe Price Group Inc | 35,343,049 | 0,63 | 31.03.2022 |