

AIRBNB INC-CLASS A

Profil:

Spoločnosť Airbnb Inc. prevádzkuje online trhovisko pre cestovné informácie a rezervačné služby. Spoločnosť ponúka ubytovacie, domáce a turistické služby prostredníctvom webových stránok a mobilných aplikácií. Spoločnosť poskytuje mobilnú aplikáciu, ktorá používateľom umožňuje vytvárať zoznamy, objavovať a rezervovať jedinečné ubytovania po celom svete. Aplikácia umožňuje hosťom uvádzať svoje nehnuteľnosti na prenájom a umožňuje hosťom krátkodobý prenájom alebo prenájom, ktorý zahŕňa dovolenkové prenájmy, prenájom apartmánov, ubytovanie v rodine, hrady, domy na stromoch a hotelové izby. Podľa údajov má Airbnb viac ako šesť miliónov záznamov, ktoré pokrývajú viac ako 100 000 miest a obcí a viac ako 220 krajín po celom svete. Spoločnosť má zastúpenie v Číne, Indii, Japonsku, Austrálii, Kanade, Rakúsku, Nemecku, Švajčiarsku, Belgicku, Dánsku, Francúzsku, Taliansku, Nórsku, Portugalsku, Rusku, Španielsku, Švédsku, Veľkej Británii a ďalších. Airbnb má sídlo v San Franciscu, Kalifornia. USA.

Spoločnosť má trhovú kapitalizáciu na úrovni 75,704 miliárd dolárov. Hodnota P/E je na úrovni 39,52 pričom sa očakáva do konca roka 2023 pokles na úroveň 32,20. Zisk na akciu v minulom roku vzrástol o 1 324,6 %, v tomto fiškálnom roku sa očakáva rast na úrovni 23,2 %. V roku 2024 tiež rast o 18,6 %. Očakávaný nárast tržieb je v tomto roku na úrovni 14,2 % a v roku 2024 sa očakáva rast o 15,3 %. Rentabilita aktív (ROA) je 12,7 % čo je nad priemerom sektora, ktorého hodnota je 4,38 %. Rentabilita vlastného kapitálu (ROE) 36,6 % je taktiež nad úrovňou priemeru sektora 11,44 %. Čo sa týka zadĺženosti, celkový dlh voči celkovým aktívam je na úrovni 14,6 % oproti priemeru v sektore 33,71 %. Rýchly pomer (Quick Ratio) = 1,2. Current Ratio = 1,9. Čo sú hodnoty v súlade s priemerom v sektore. Priemerná cieľová cena analytikov je v 12-mesačnom horizonte na úrovni 139,06 USD, čo predstavuje potenciálny rast o 17,5 % oproti aktuálnej cene. 19 analytikov odporúča nákup, 20 držbu a 5 predaj akcie. Očakávame, že spoločnosť Airbnb si bude aj napriek vysokej inflácii a zvýšeným osobným nákladom udržiavať svoje zisky a spoločnosť bude naďalej pokračovať v zotavovaní sa z pandémie. Vďaka širokej škále ponuky nehnuteľností má Airbnb väčšiu schopnosť prispôsobiť sa recesii na rozdiel od hotelových reťazcov, online cestovných kancelárií a iných. Inzerujúci na platforme Airbnb sú schopní sa rýchlo prispôsobiť meniacim sa ekonomickým podmienkam. Dokazuje to ponuka jednoposteľových izieb, ktorá v poslednom období vzrástla o 31 %, pretože ľudia sa snažia vyrovnáť s vysokými nákladmi na bývanie. Spoločnosť by si mala aj naďalej udržiavať stabilný dopyt, keďže cestovatelia sa snažia vyplniť deficit, ktorý sa vytvoril počas dvojročných reštrikcií kvôli pandemií. Viaceré prieskumy uvádzajú, že spotrebiteľia sa snažia o udržanie svojich dovolenkových plánov aj napriek zvyšovaniu nákladov na cestovanie, čo by malo pozitívne vplyvať na spoločnosť.

Cena:

Cieľová cena 149,75 USD bola určená násobkom váženého 5-ročného priemeru pomeru ceny a zisku na akciu (P/E) 41,22 a najvyššej hodnoty očakávaného zisku na akciu za FY 2023 (EPS) 4,35 modifikovaného o štandardnú odchýľku pri výpočtoch 0,719. Naša cieľová cena je vyššia oproti tej, ktorú tejto akcii udelili veľké investičné banky a spoločnosti. Indikátor RSI má hodnotu 40,9 bodov. Ukazovateľ MACD má hodnotu 0,4549 bodov.

Kúpiť

Cieľová cena v USD:	149,75 \$
Horizont:	Strednodobý
Cena (k 15.3.2023):	117,84 \$

ÚDAJE O AKCII:

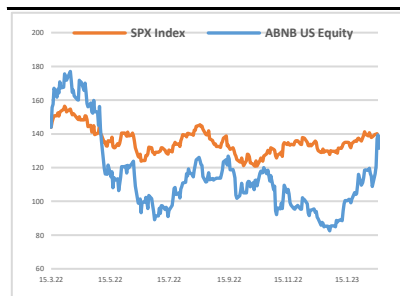
Burza:	NASDAQ GS
Bloomberg:	ABNB US Equity
Trh. kapitalizácia:	75,81 mld. \$
Priemer. denný objem:	0,68 mld. \$
P/E:	39,58
Návratnosť kapitálu:	36,64%
Zisk na akciu (kľavý):	3,52 \$
Dividenda:	0,00 \$
Medziročný rast tržieb:	40,18%
Medziročný rast zisku:	#HODNOTA!

OČAKÁVANÉ UDALOSTI:

Najbližšie hospodárske výsledky
3.5.2023

VÝVOJ CENY AKCIE:

52 týždňové maximum	179,09 \$
52 týždňové minimum	81,91 \$



VYPRACOVAL

Dominik Červenka, analytik

CAPITAL MARKETS, o.c.p., a.s.

Pribinova 6, 811 09 Bratislava

info@capitalmarkets.sk

www.capitalmarkets.sk

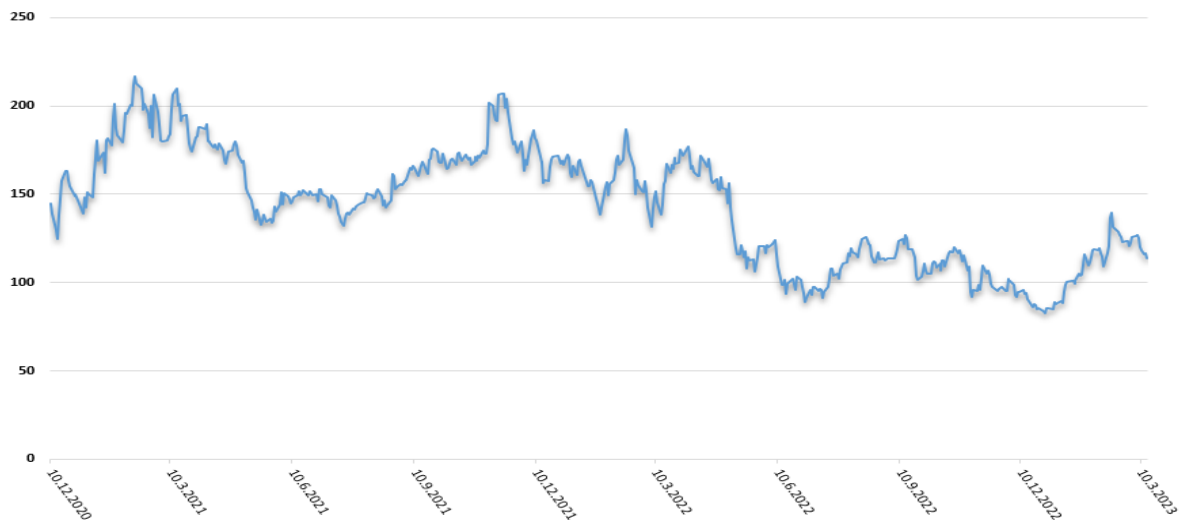
Zdroj informácií: Bloomberg

Upozornenie! Tento marketingový materiál, ktorý nie je určený vybraným klientom nesmie byť chápaný ako investičné poradenstvo. Údaje, ktoré sa týkajú minulosti, nie sú garanciou budúcich výnosov. Investovanie v cudzej mene môže ovplyvniť výnosy v dôsledku výkyvov. Všetky obchody s cennými papiermi môžu viesť ako k ziskom, tak i k stratám. Spoločnosť CAPITAL MARKETS, o.c.p., a.s. je subjekt regulovaný Národnou bankou Slovenska.

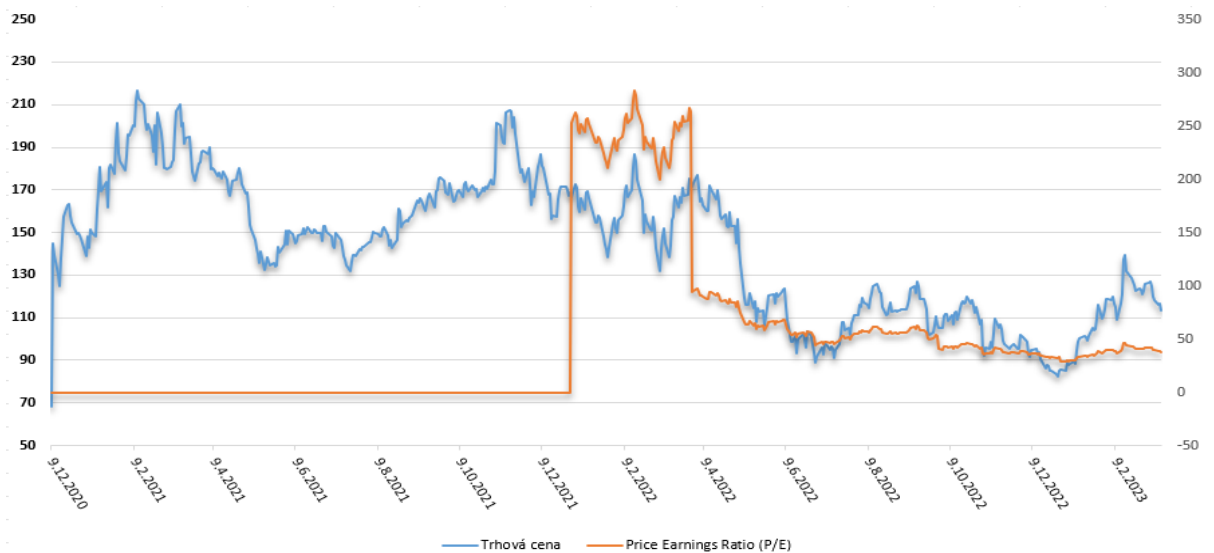
AIRBNB INC-CLASS A

Kúpiť

Vývoj ceny od uvedenia spoločnosti na trh



Vývoj ukazovateľa P/E v 3 ročnom horizonte



Zoznam 10 najväčších vlastníkov

	Holder Name	Position	% Out	Filing Date
1	Capital Group Cos Inc/The	26,684,650	6.53	31.12.2022
2	Vanguard Group Inc/The	22,566,540	5.52	31.12.2022
3	FMR LLC	22,476,022	5.50	30.12.2022
4	BlackRock Inc	17,325,864	4.24	31.12.2022
5	Chesky Brian Joseph	12,162,771	2.97	23.12.2022
6	Polen Capital Management LLC	11,828,267	2.89	31.12.2022
7	Wellington Management Group LLP	10,191,383	2.49	31.12.2022
8	Renaissance Technologies LLC	8,602,746	2.10	31.12.2022
9	Jennison Associates LLC	8,541,374	2.09	31.12.2022
10	State Street Corp	7,887,962	1.93	31.12.2022