

## FIVE BELOW

### Profil:

Five Below je popredný rýchlo rastúci maloobchodný predajca, ktorý ponúka trendové a vysokokvalitné výrobky, ktoré si obľúbili tínedžeri, dospelávajúci a ďalší. Prevádzkuje rýchlo rastúci reťazec špecializovaných maloobchodných predajní a predáva širokú škálu trendových výrobkov, väčšinou za cenu 5 USD a nižšiu. Spoločnosť prevádzkuje približne 1 190 predajní v nákupných centrách v približne 40 štátoch USA; prevádzkuje aj stránku elektronického obchodu. Hlavný tovar zahŕňa zábavné, ale lacné výrobky, ktoré majú zaujať tínedžerov, ako sú šperky a doplnky, nové tričká, nové ponožky, športové potreby, dekorácie a remeselné výrobky a príslušenstvo k mobilným telefónom. Spoločnosť Five Below bola založená v roku 2002. Spoločnosť Five Below, ktorá má základňu na severovýchode (sídlo má vo Filadelfii), má značný počet predajní v severovýchodných a stredoápadných regiónoch USA. Spoločnosť pôsobí v približne 40 štátoch.

### Analýza:

Five Below spoločnosť má trhovú hodnotu 10,73 mld dolárov. Hodnota ukazovateľa P/E je na úrovni 40,25, pričom sa očakáva pokles na 34,77, čo spraví akciu lacnejšiu a lákavejšiu pre investorov. Zisk na akciu má hodnotu 9,18 dolárov a očakáva sa pokles na 5,59 dolárov. Rentabilita aktív (ROA) je 8,40 %. Rentabilita vlastného kapitálu (ROE) je na úrovni 21,28 %, čo je mierne pod priemerom sektora, ktorého hodnota je 25,78 %. Čo sa týka zadĺženosti, celkový dlh voči celkovým aktívam je na úrovni 44,90 %, oproti priemeru v sektore 58,58 %. Hodnota P/B je na úrovni 7,75 čo je hodnota podpriemerom v sektore. A hodnota P/B v sektore je 32,72. Hodnota P/S je 3,39 pričom aktuálna hodnota v sektore je 2,54, čo je nadpriemerom v sektore. Ukazovatele likvidity Quick Ratio = 0,68 a Current Ratio = 1,75 sú nad priemerom sektora. Spoločnosť nemá záznam o žiadnych vyplatených dividendách. Priemerná cieľová cena analytikov je v 12-mesačnom horizonte na úrovni 218,63, čo predstavuje potenciálny rast o 13,13 % oproti aktuálnej cene. 21 analytikov odporúča nákup, 4 držbu a 0 predaj akcie. Za 1 kvartál 2023 neprekonal spoločnosť tržby o 0,28 % a čistý zisk prekonal o 7,05 % oproti očakávaniam spoločnosti. Nasledujúci kvartál sa očakáva rast tržieb o 4,51 % a nárast čistého zisku o 23,40 %. Rast tržieb za posledných 5 rokov dosiahol úroveň 23,31 %. Spoločnosť Five Below prekonal trend medzi konkurenciou aj po zverejnení správy o zisku za prvý štvrtrok 2023. Spoločnosť tiež potešila investorov zvýšením svojich prognóz na nasledujúci štvrtrok, ako aj na celý rok. Akcie spoločnosti FIVE Below sa v roku 2023 dvakrát prudko klesli ceny akcie, ale možno sú pripravené vyraziť vpred a dosiahnuť nové historické maximum. Správa o hospodárskych výsledkoch spoločnosti Five Below bola obzvlášť zaujímavá, pretože prišla neuspokojivá správa o hospodárskych výsledkoch spoločnosti Dollar General, jedného z lídrov medzi dolárovými obchodmi. Akcie spoločnosti FIVE solidárne klesli spolu s ostatnými dolárovými obchodmi, keďže investori sa začali obávať, že to najhoršie je na dosah. Zdá sa, že tieto obavy sa aspoň dočasne odložili. Podľa všetkého išlo o solidnú správu o príjmoch. Hoci spoločnosť nedosiahla tržby vo výške 726,25 milióna USD, ktoré boli medziročne vyššie o 13 %. To bolo v percentuálnom vyjadrení totožné so ziskom spoločnosti, ktorý bol o 13 % vyšší ako v rovnakom štvrtroku 2022. Tržby v rovnakých predajniach boli vyššie a spoločnosť ich usmernila vyššie na nasledujúci štvrtrok, ako aj na zvyšok roka.

### Cena:

Cieľová cena 260,14 USD bola určená násobkom váženého 5 ročného priemeru pomeru ceny a zisku na akciu (P/E) 47,16 a priemerného očakávaného zisku na akciu ku koncu fiškálneho roka 2024 (EPS) 5,585 modifikovaného o štandardnú odchýlku pri výpočtoch 0,061. Naša cieľová cena je kvôli modifikácii o niečo vyššia ako cena, ktorú spoločnosti udelili veľké investičné banky.

## Kúpiť

Cieľová cena v USD:	260,14 \$
Horizont:	Strednodobý
Cena (k 21.06.2023):	192,00 \$

### ÚDAJE O AKCII:

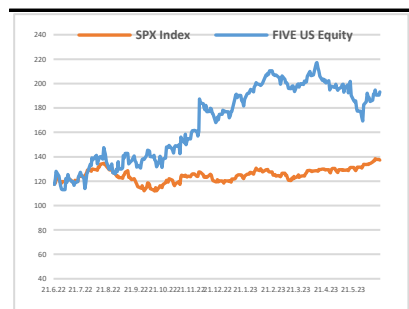
Burza:	NASDAQ GS
Bloomberg:	FIVE US Equity
Trh. kapitalizácia:	10,73 mld. \$
Priemer. denný objem:	0,15 mld. \$
P/E:	40,32
Návratnosť kapitálu:	n/a
Zisk na akciu (klzavý):	9,18 \$
Dividenda:	N/A
Medziročný rast tržieb:	8,00%
Medziročný rast zisku:	-6,20%

### OČAKÁVANÉ UDALOSTI:

Najbližšie hospodárske výsledky	31.8.2023
---------------------------------	-----------

### VÝVOJ CENY AKCIE:

52 týždňové maximum	220,19 \$
52 týždňové minimum	109,49 \$



### VYPRACOVAL

Roman Hronček, analytik  
CAPITAL MARKETS, o.c.p., a.s.

Pribinova 6, 811 09 Bratislava

[info@capitalmarkets.sk](mailto:info@capitalmarkets.sk)

[www.capitalmarkets.sk](http://www.capitalmarkets.sk)

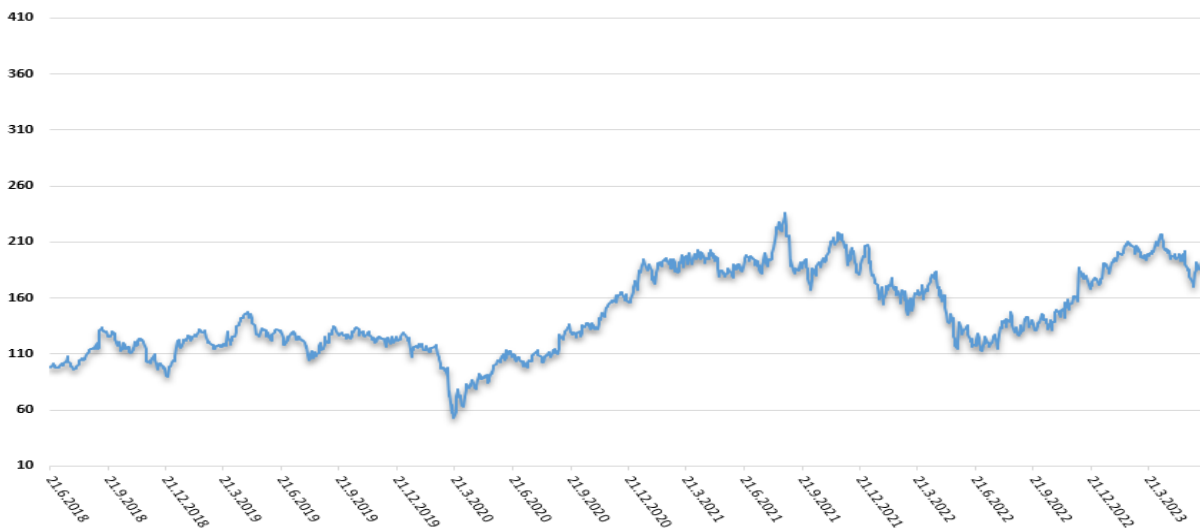
Zdroj informácií: Bloomberg

Upozornenie! Tento marketingový materiál, ktorý nie je určený vybraným klientom nesmie byť chápaný ako investičné poradenstvo. Údaje, ktoré sa týkajú minulosti, nie sú garanciou budúcich výnosov. Investovanie v cudzej mene môže ovplyvniť výnosy v dôsledku výkyvov. Všetky obchody s cennými papiermi môžu viesť ako k ziskom, tak i k stratám. Spoločnosť CAPITAL MARKETS, o.c.p., a.s. je subjekt regulovaný Národnou bankou Slovenska.

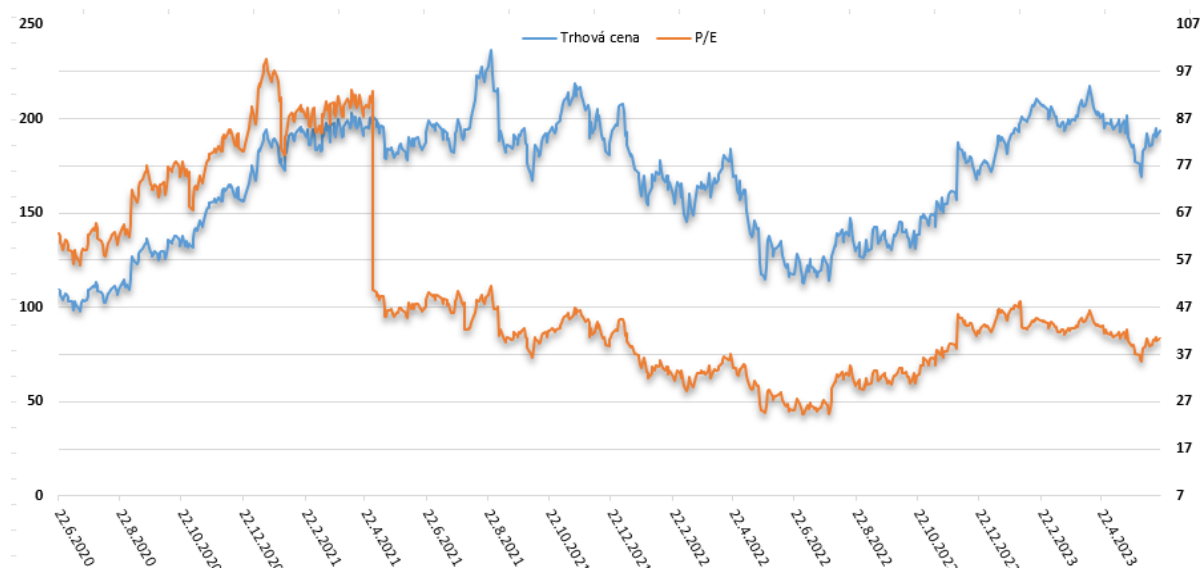
# FIVE BELOW

## Kúpiť

### Vývoj ceny v 5 ročnom horizonte



### Vývoj ukazovateľa P/E v 3 ročnom horizonte



### Zoznam 10 najväčších vlastníkov

	Holder Name	Position	% Out	Filing Date
1	T Rowe Price Group Inc	6,613,102	11.88	31.03.2023
2	FMR LLC	5,194,437	9.33	30.04.2023
3	Vanguard Group Inc/The	5,071,748	9.11	31.03.2023
4	BlackRock Inc	4,879,733	8.77	31.03.2023
5	Capital Group Cos Inc/The	3,425,948	6.15	31.03.2023
6	Wasatch Advisors	1,798,282	3.23	31.03.2023
7	State Street Corp	1,528,953	2.75	31.03.2023
8	Riverbridge Partners LLC	1,369,976	2.46	31.03.2023
9	Massachusetts Financial Services Co	1,248,942	2.24	31.03.2023
10	Artisan Partners Ltd	1,042,075	1.87	31.03.2023