

AMERICAN ELECTRIC POWER

Profil:

American Electric Power Company, Inc. (AEP) pôsobí ako holdingová spoločnosť poskytujúca verejné služby. Spoločnosť vyrába, prenáša, distribuuje a predáva elektrickú energiu domácnostiam a komerčným zákazníkom. Spoločnosť AEP poskytuje služby zákazníkom v Spojených štátoch. Holdingová spoločnosť vlastní najväčšiu prenosovú sústavu a distribučné vedenia elektrickej energie v krajine, ktoré tvoria sieť s dĺžkou približne 131 000 míľ. Elektrárne spoločnosti AEP sa môžu pochváliť 5 miliónmi zákazníkov v približne 10 štátoch.

Analýza:

Trhová kapitalizácia spoločnosti je na úrovni 41 miliárd dolárov. Ukazovateľ P/E je na úrovni 16,55, pričom sa očakáva jeho pokles na úroveň 15,19, čo spraví akciu lacnejšou a ešte atraktívnejšou pre investorov. Spoločnosť vypláca dividendy a to 0,83 dolárov na akciu. P/B má hodnotu 1,72 oproti sektoru 2,15. Posledné hospodárske výsledky mierne zaostali za očakávaniami analytikov. Celkové tržby sa v druhom kvartáli aktuálneho kalendárneho roka prepadli o zhruba 200 miliónov USD oproti rovnakému kvartálu spred roka. Čistý príjem mierne poklesol oproti rovnakému obdobiu spred roka. Tržby neprekonali očakávania analytikov za Q2 o 6,7%, EPS prekonal očakávania o 0,1% a čistý zisk zaostal za očakávaniami o 0,8%. Dobrou správou ale je, že čistý zisk poskočil o zhruba 40 miliónov USD za posledný polrok. Výkonnosť spoločnosti American Electric Power za posledných päť rokov kolísala s klesajúcim trendom v prvej časti obdobia, potom od roku 2020 medziročne rástla a skončila v roku 2022, ktorý bol v tomto období najvýkonnejší. Tržby spoločnosti za fiškálny rok 2022 vzrástli o 2,8 miliardy USD na 19,6 miliardy USD v porovnaní s tržbami za rok 2021 vo výške 16,8 miliardy USD. Peňažné prostriedky v držbe spoločnosti na konci fiškálneho roka 2022 vzrástli na 556,5 milióna USD. Peňažné prostriedky získané z prevádzkovej činnosti predstavovali 5,3 miliardy USD. Návratnosť aktív je na úrovni 2,13%, oproti sektoru 2,67%. Návratnosť vlastného kapitálu je 4,98% oproti sektoru 5,68%. Čo sa týka zadĺženosti, celkový dlh voči celkovým aktívam je na úrovni 46,52% oproti sektoru 41,17%. Cieľová cena analytikov na najbližších 12 mesiacov je úrovni 93,97 USD, čo predstavuje 17,37% návratnosť v porovnaní s aktuálnou cenou. AEP má naplánované hospodárske výsledky 27.10.2023 a odhady analytikov sú vyššie ako predchádzajúci kvartál, nakoľko tržby by mali vzrásť o vyše 25% a čistý zisk až o úctihodných 81% oproti predchádzajúcemu kvartálu. Analytici hodnotia túto akciu pozitívne, 13 analytikov odporúča nákup akcie, 9 držbu a žiaden predaj.

Cena:

Cieľová cena 125,85 USD bola určená násobkom váženého 5-ročného priemeru pomeru ceny a zisku na akciu (P/E) 16,55, a priemernej hodnoty očakávaného zisku na akciu za FY 2023 (EPS) 5,596 modifikovaného o štandardnú odchýľku pri výpočtoch 0,057. Naša cieľová cena je vyššia ako tá, ktorú tejto akcii udelili veľké investičné banky a spoločnosti.

Kúpiť

Cieľová cena v USD:	125,85 \$
Horizont:	1 rok
Cena	79,93 \$

ÚDAJE O AKCII:

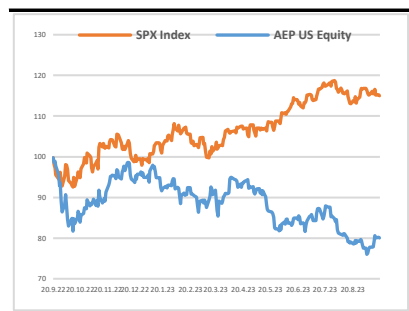
Burza:	NASDAQ GS
Bloomberg:	AEP US Equity
Trh. kapitalizácia:	41,18 mld. \$
Priemer. denný objem:	0,26 mld. \$
P/E:	16,52
Návratnosť kapitálu:	8,26%
Zisk na akciu (kľzavý):	3,87 \$
Dividenda:	3,32 \$
Medziročný rast tržieb:	19,96%
Medziročný rast zisku:	-7,27%

OČAKÁVANÉ UDALOSTI:

Najbližšie hospodárske výsledky
27.10.2023

VÝVOJ CENY AKCIE:

52 týždňové maximum	101,12 \$
52 týždňové minimum	75,47 \$



VYPRACOVAL

David Matulay, analytik
CAPITAL MARKETS, o.c.p., a.s.

Príbinova 6, 811 09 Bratislava

info@capitalmarkets.sk

www.capitalmarkets.sk

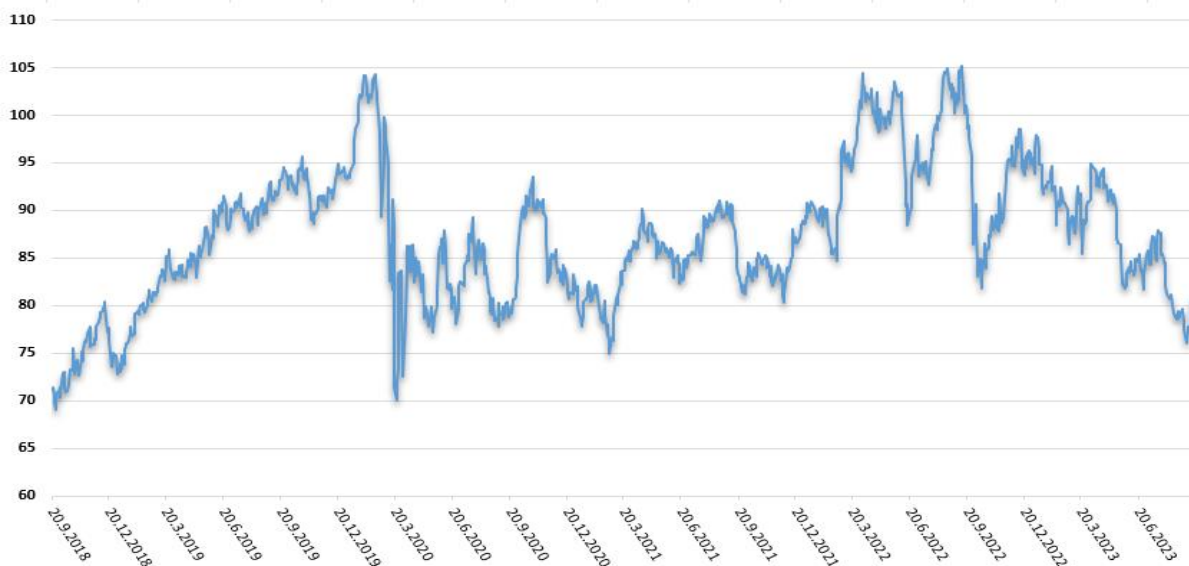
Zdroj informácií: Bloomberg

Upozornenie! Tento marketingový materiál, ktorý nie je určený vybraným klientom nesmie byť chápaný ako investičné poradenstvo. Údaje, ktoré sa týkajú minulosti, nie sú garanciou budúcich výnosov. Investovanie v cudzej mene môže ovplyvniť výnosy v dôsledku výkyvov. Všetky obchody s cennými papiermi môžu viesť ako k ziskom, tak i k stratám. Spoločnosť CAPITAL MARKETS, o.c.p., a.s. je subjekt regulovaný Národnou bankou Slovenska.

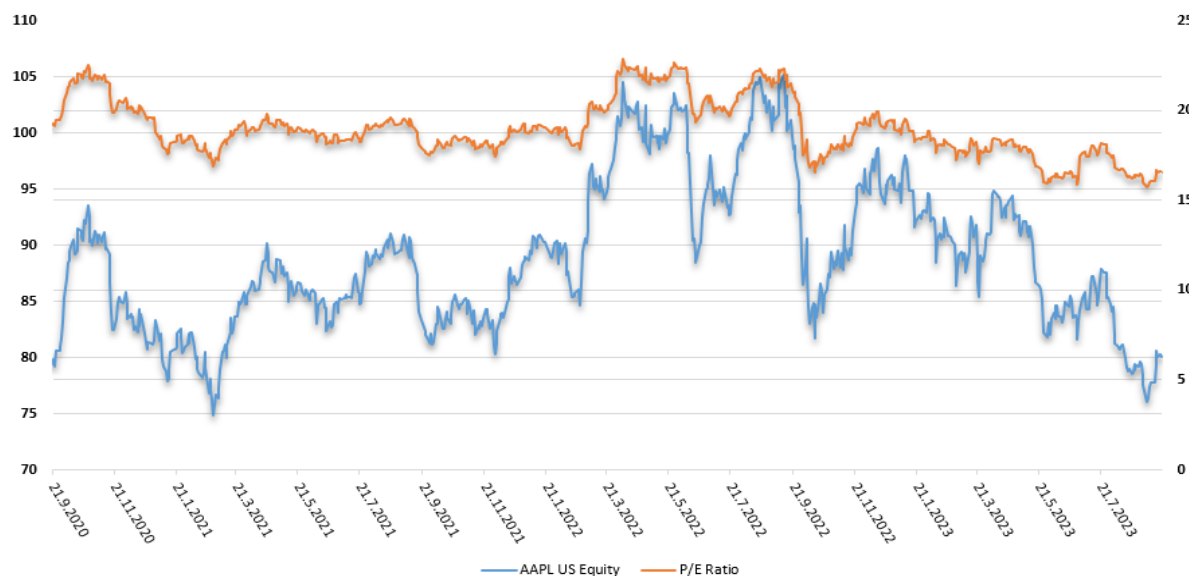
AMERICAN ELECTRIC POWER

Kúpiť

Vývoj ceny v 5 ročnom horizonte



Vývoj ukazovateľa P/E v 3 ročnom horizonte



Zoznam 20 najväčších vlastníkov

	Holder Name	Position	% Out	Filing Date
1	Caisse de Depot et Placement du Quebec	1,261,261,357	7,73	31.12.2021
2	BlackRock Inc	1,019,810,291	6,25	31.12.2021
3	Berkshire Hathaway Inc	907,598,845	5,56	31.12.2021
4	State Street Corp	634,140,667	3,89	31.12.2021
5	FMR LLC	352,521,211	2,16	31.12.2021
6	Geode Capital Management LLC	264,351,901	1,62	31.12.2021
7	T Rowe Price Group Inc	223,500,806	1,37	31.12.2021
8	Northern Trust Corp	190,876,014	1,17	31.12.2021
9	BANK OF NEW YORK MELLON CORP/THE	167,580,974	1,03	31.12.2021
10	State Street Corp	145,495,556	0,89	31.12.2021
11	Morgan Stanley	132,121,730	0,81	31.12.2021
12	Bank of America Corp	130,043,662	0,80	31.12.2021
13	JPMorgan Chase & Co	124,858,361	0,77	31.12.2021
14	UBS AG	118,661,635	0,73	31.12.2021
15	Government Pension Investment Fund Japan	114,767,078	0,70	31.03.2021
16	Legal & General Group PLC	107,168,186	0,66	31.12.2021
17	Wells Fargo & Co	84,324,134	0,52	31.01.2022
18	Teachers Insurance & Annuity Association of America	81,263,719	0,50	31.12.2021
19	Capital Group Cos Inc/The	79,659,896	0,49	31.12.2021
20	Charles Schwab Corp/The	79,644,766	0,49	31.12.2021